



ФЕДЕРАЛЬНАЯ СЛУЖБА
ГОСУДАРСТВЕННОЙ СТАТИСТИКИ

Пенсионное обеспечение Новгородской области



на 1 января 2022 года



ФЕДЕРАЛЬНАЯ СЛУЖБА
ГОСУДАРСТВЕННОЙ СТАТИСТИКИ

Пенсионное обеспечение

Новгородской области

на 1 января 2022 года

- 01 ЧИСЛЕННОСТЬ ПЕНСИОНЕРОВ
- 02 СРЕДНИЙ РАЗМЕР НАЗНАЧЕННЫХ МЕСЯЧНЫХ ПЕНСИЙ
- 03 РАБОТАЮЩИЕ ПЕНСИОНЕРЫ
- 04 ПЕНСИОНЕРЫ-ИНВАЛИДЫ





ЧИСЛЕННОСТЬ ПЕНСИОНЕРОВ

ТЫСЯЧ ЧЕЛОВЕК



Распределение по видам пенсионного обеспечения

191.2



Численность пенсионеров

- 3.4%

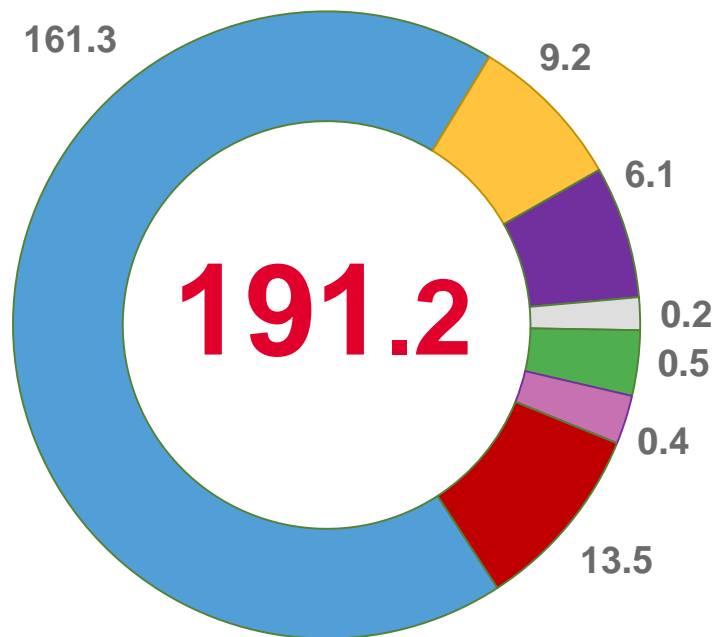
Изменение к 1 января 2021 года

139.4

Городская местность

51.8

Сельская местность



- По старости
- По инвалидности
- По случаю потери кормильца
- Военнослужащие и их семьи
- Пострадавшие в результате радиационных или техногенных катастроф
- Федеральные государственные гражданские служащие
- Социальные



131.0



60.2





ЧИСЛЕННОСТЬ ПЕНСИОНЕРОВ ПО ПОЛУ И ВОЗРАСТУ

ТЫСЯЧ ЧЕЛОВЕК



60.2

Мужчины

- 3.5%

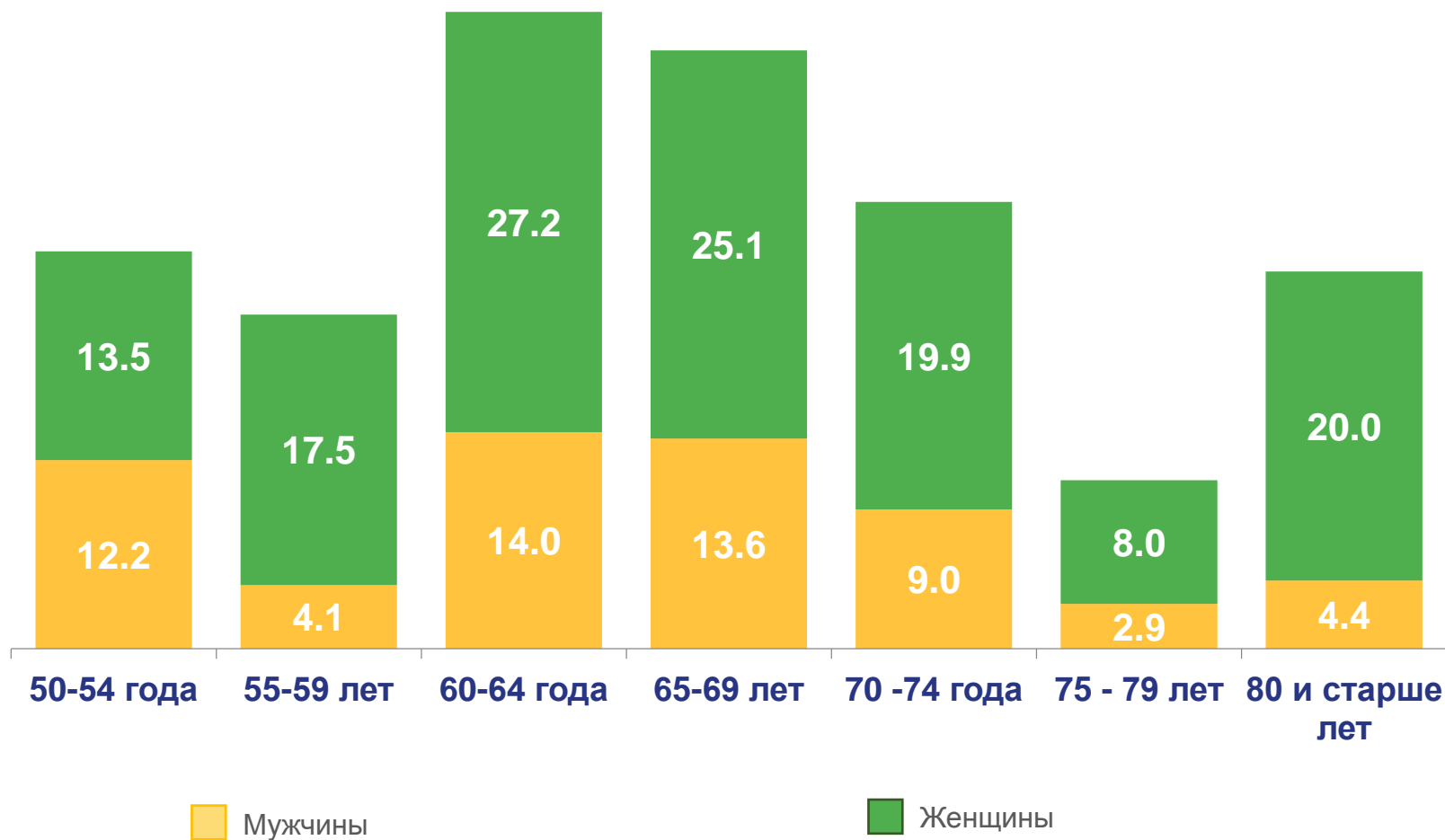
Изменение к 1 января 2021 года

131.0

Женщины

- 3.4%

Изменение к 1 января 2021 года





ЧИСЛЕННОСТЬ ПЕНСИОНЕРОВ ПО МУНИЦИПАЛЬНЫМ ОБРАЗОВАНИЯМ

ТЫСЯЧ ЧЕЛОВЕК

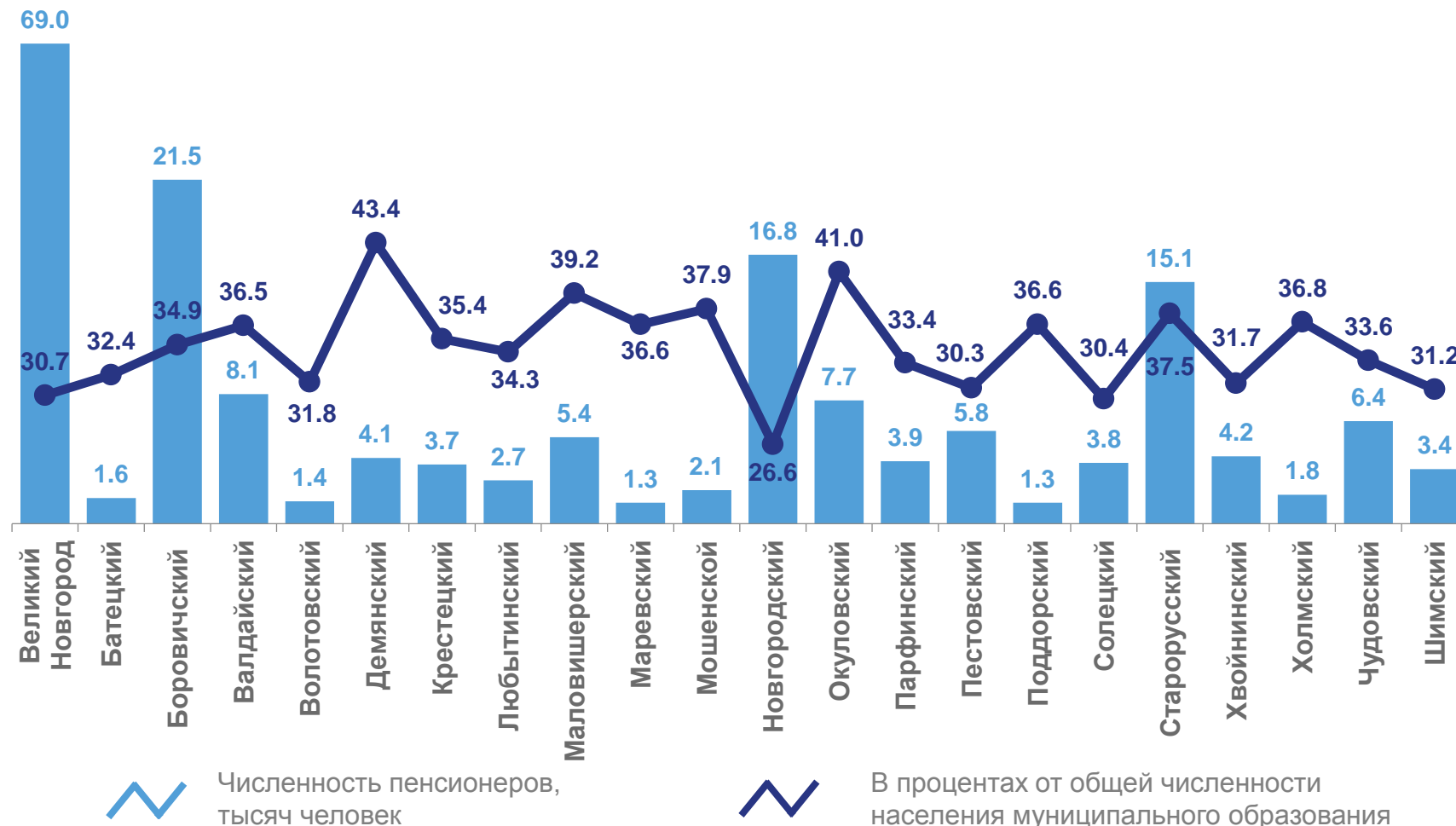


69.0

Великий Новгород

- 2.6%

Изменение к 1 января 2021 года





ЧИСЛЕННОСТЬ ПЕНСИОНЕРОВ ПО МУНИЦИПАЛЬНЫМ ОБРАЗОВАНИЯМ НА 1000 ЧЕЛОВЕК НАСЕЛЕНИЯ

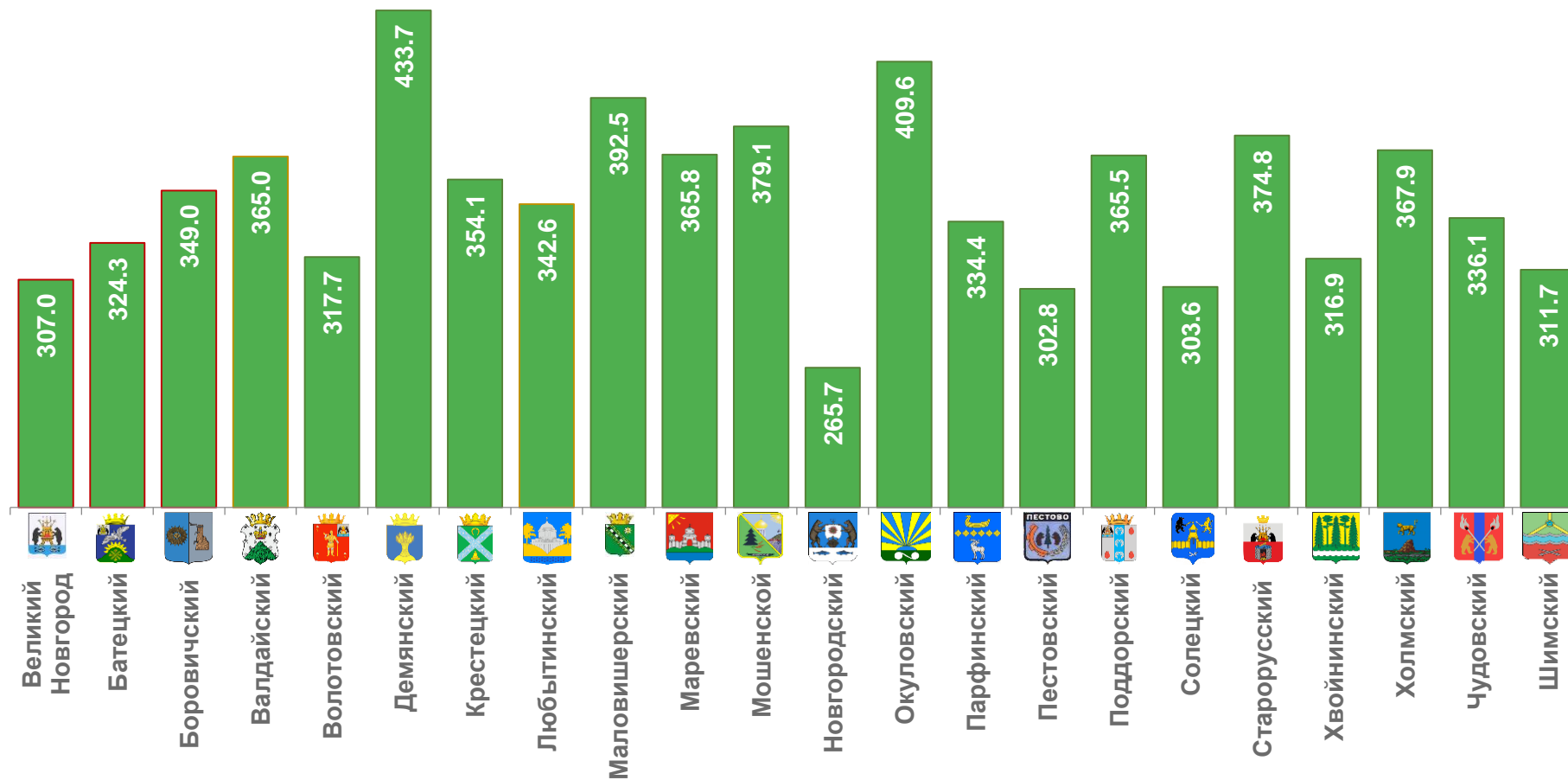


326.2 человек

Всего по области

- 2.4%

Изменение к 1 января 2021 года





ЧИСЛЕННОСТЬ ПЕНСИОНЕРОВ ПО РЕГИОНАМ СЗФО

НА 1000 ЧЕЛОВЕК НАСЕЛЕНИЯ



288.6

Российская Федерация

296.6

СЗФО

326.2

Новгородская область



3 региона

значение показателя **больше**, чем по Новгородской области

6 регионов

значение показателя **меньше**, чем по Новгородской области





СРЕДНИЙ РАЗМЕР НАЗНАЧЕННЫХ МЕСЯЧНЫХ ПЕНСИЙ

РУБЛЕЙ



По видам пенсионного обеспечения

16 760

Всего

7.6%

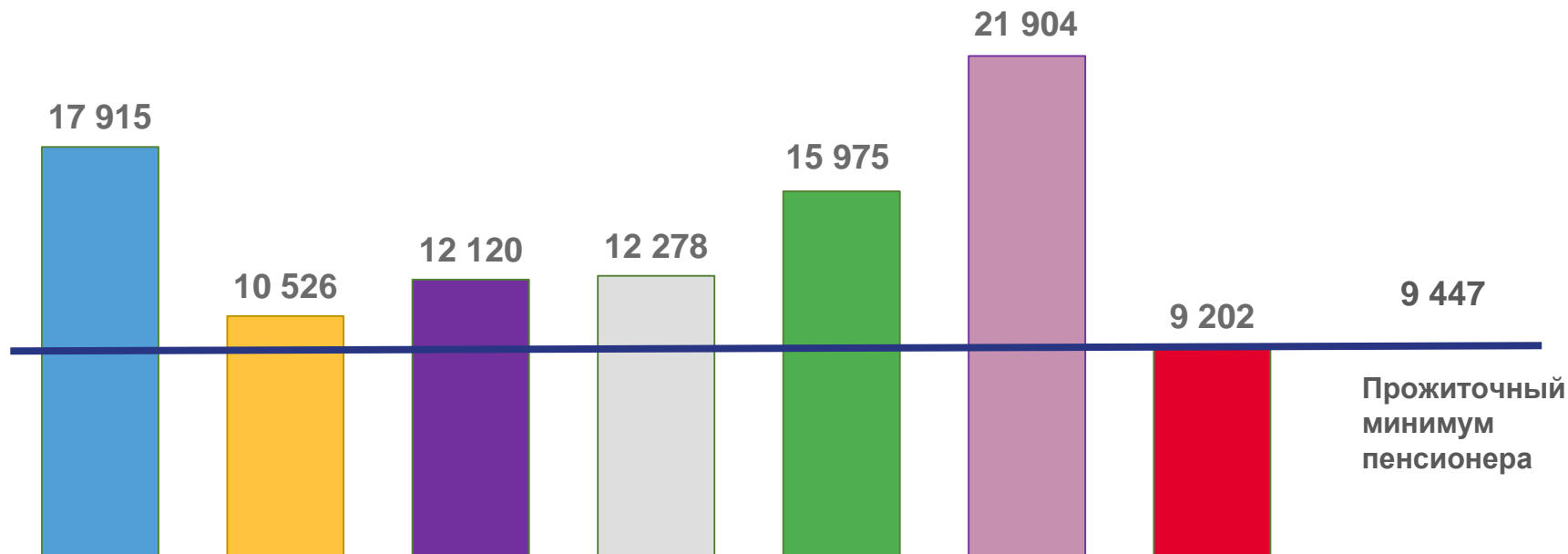
Изменение к 1 января 2021 года

99.8%

Реальный размер назначенных пенсий к 1 января 2021 года

9 447

Величина прожиточного минимума пенсионера в 2021 году



- По старости
- По инвалидности
- По случаю потери кормильца
- Военнослужащие и их семьи
- Пострадавшие в результате радиационных или техногенных катастроф
- Федеральные государственные гражданские служащие
- Социальные





СРЕДНИЙ РАЗМЕР НАЗНАЧЕННЫХ ПЕНСИЙ ПО МУНИЦИПАЛЬНЫМ ОБРАЗОВАНИЯМ

РУБЛЕЙ

17 721

Великий Новгород

7.5%

Изменение к 1 января 1921 года

105.7%

К среднеобластному показателю

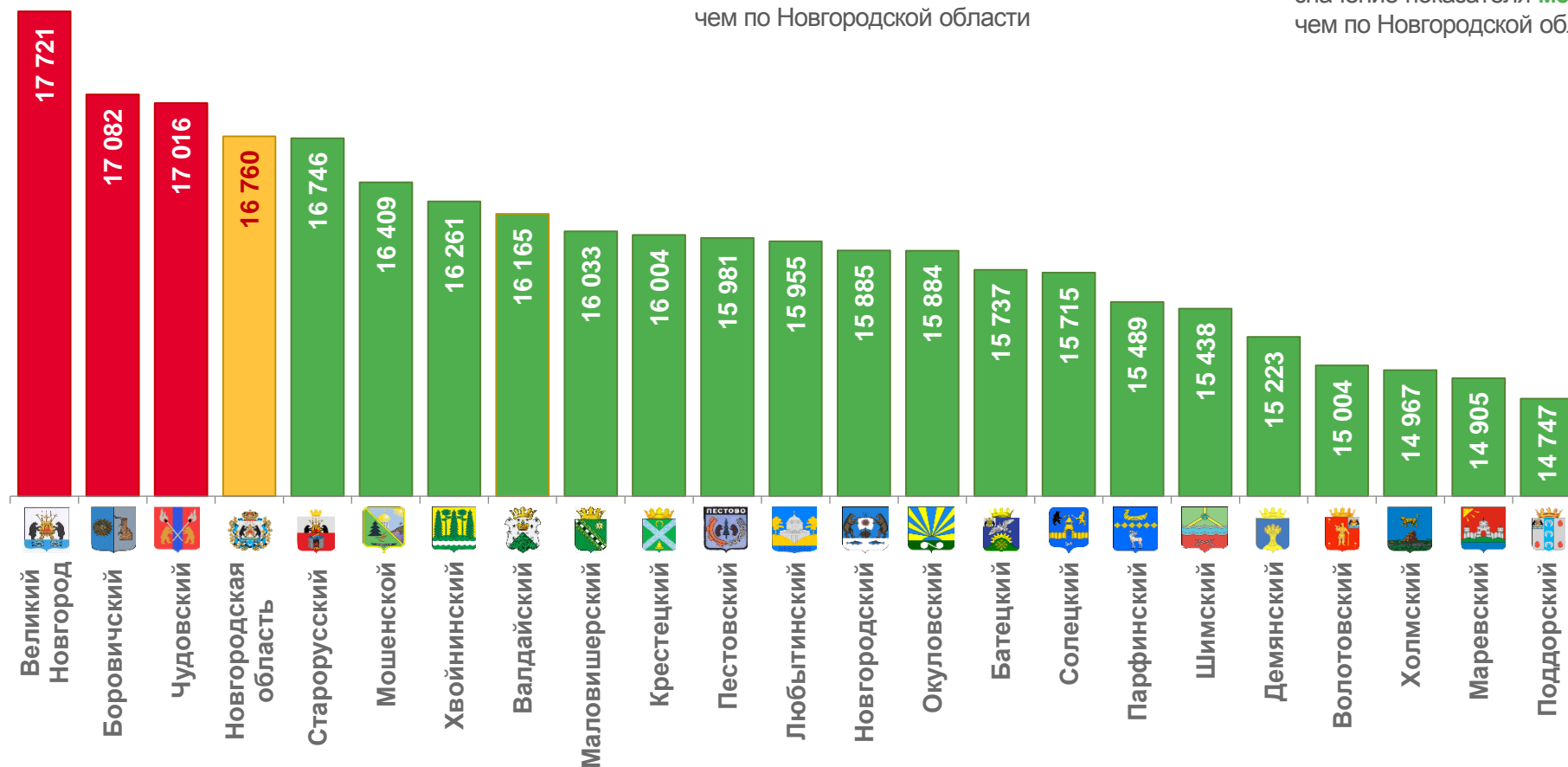


3 муниципальных образования

значение показателя **больше**,
чем по Новгородской области

19 муниципальных образований

значение показателя **меньше**,
чем по Новгородской области





СРЕДНИЙ РАЗМЕР НАЗНАЧЕННЫХ ПЕНСИЙ ПО РЕГИОНАМ СЗФО РУБЛЕЙ



16 884

Российская Федерация

18 720

СЗФО

16 760

Новгородская область



7 регионов

значение показателя **больше**, чем по Новгородской области

2 региона

значение показателя **меньше**, чем по Новгородской области





РАБОТАЮЩИЕ ПЕНСИОНЕРЫ

НА 1 ЯНВАРЯ 2022 ГОДА



38.8 тыс. чел.

Численность

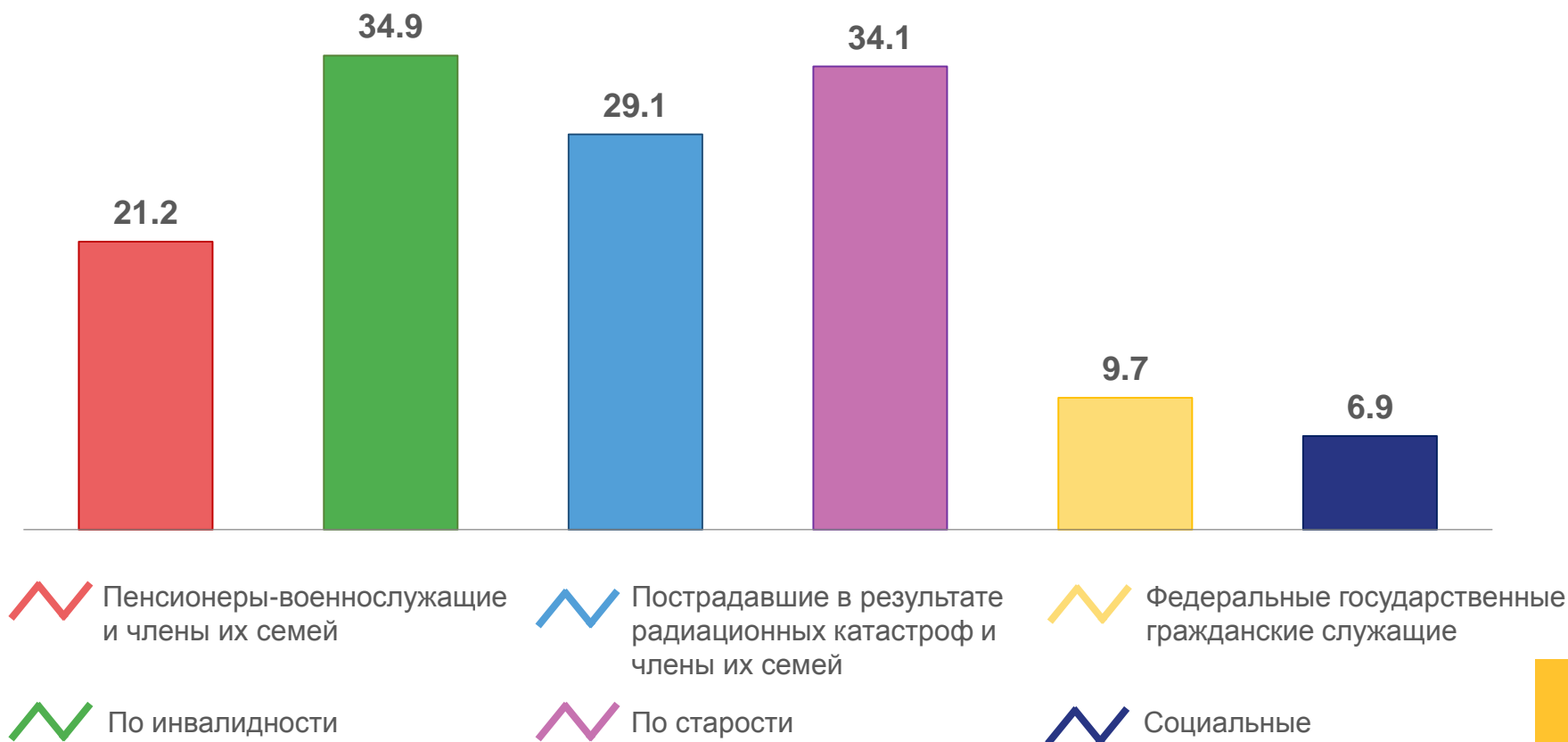
13 517 рублей

Средний размер
назначенных месячных пенсий

20.3%

Удельный вес работающих пенсионеров
в общей численности пенсионеров

Численность работающих пенсионеров
(в процентах от общей численности соответствующей категории пенсионеров)





ПЕНСИОНЕРЫ-ИНВАЛИДЫ



51.7 тыс. чел.

Численность пенсионеров-инвалидов

16 690 рублей

Средний размер назначенных месячных пенсий

27.0%

Удельный вес инвалидов-пенсионеров в общей численности пенсионеров

